



VODIČ KREATIVNOSTI



UVOD

Dobro došao/la u Vodič kreativnosti! Ovaj vodič je tu da ti pomogne da se razigraš s maštom i razviješ svoje ideje na poseban način. Kroz puno zabavnih igara, trikova i saveta, naučićeš kako da svoje misli pretvoriš u sjajne ideje!

Kreativnost je kao čarobni štapić koji ti pomaže da vidiš svet na nov način, rešavaš probleme pametno i pokažeš svoja osećanja kroz crteže i priče.

Svaki izazov je jednostavan i ne zahteva puno vremena ni materijala. Glavno je uživati u igri, pustiti mašti na volju i možda otkriti poseban talenat! Pripremi se za čarobno putovanje kroz svet kreativnosti!

Priprema za kreativnu igru

a) Postavljanje okoline

Kreiranje inspirativnog prostora: odaberi posebno mesto gde se osećaš srećno i inspirisano. To može biti tvoj omiljeni sto za crtanje, udoban kutak u sobi ili čak obližnji miran park. Dodaj predmete koji te inspirišu, poput crteža, biljaka ili igraćaka.

Uklanjanje distrakcija: važno je da u prostoru nema stvari koje te mogu ometati. Potrudi se da bude tiho oko tebe kako bi se mogao/la potpuno posvetiti svojim kreativnim idejama.

b) Pronađi svoje vreme

Odredi deo dana kada se osećaš najkreativnije i posveti to vreme kreativnim aktivnostima.

c) Priprema uma

Meditacija: ponekad je korisno malo se opustiti pre nego što kreneš s kreativnim zadacima. Možeš pokušati s kratkom meditacijom ili jednostavnim vežbama disanja koje će ti pomoći da se osećaš smireno i fokusirano.


pozitivne afirmacije: važno je verovati u sebe i svoje sposobnosti. Ponavljaj pozitivne rečenice kao što su „spreman/na sam za nove ideje” ili „moja mašta nema granica”. To će ti pomoći da se osećaš hrabro i spremno za sve kreativne izazove koji dolaze.



Poglavlje 1: Izazov malih crteža

Svaki dan novi crtež

Započni svoj dan tako što ćeš napraviti mali crtež na lepljivoj belešci ili komadiću papira. Suština je preneti neku ideju ili osećaj na malu površinu. Ovaj izazov ti pomaže da se fokusiraš na bitno i da budeš sažet/a u svojoj umetnosti. Slobodno istražuj različite teme i načine izražavanja!



Crtež svog prvog dana možeš nacrtati ovde

Poglavlje 2: Priča u jednoj rečenici

Kratka priča

Napiši jednu celovitu i uzbudljivu priču u samo jednoj rečenici! Ovaj izazov te podstiče da budeš kreativan/a i da svoje ideje preneseš u jednostavnu, ali moćnu priču. Svakog dana se možeš oprobati u nekom novom žanru ili stilu pripovedanja kako bi razvio/la svoju maštu i veštine pisanja priča.

Primer:

„Dok je munja razdvajala nebo, hrabri istraživač je uspeo da spasi izgubljeni svet iz kandži zlog čarobnjaka i otkrije istinsku snagu prijateljstva i hrabrosti u najdubljim, najmračnijim predelima šume.“

Ispričaj svoju priču u jednoj rečenici


Poglavlje 3: Haiku inspirisan prirodom

Poezija u tri reda

Napiši haiku inspirisan nečim što svakodnevno primećuješ u prirodi. Haiku je jednostavan, ali moćan oblik poezije koji te podstiče da se fokusiraš i povežeš s prirodom. Ovog puta se nećemo zamarati brojem slogova. Bitno je samo da je tvoja pesmica kratka i u tri reda.

Primer:

*Planina ćuti,
reka tiho teče dalje,
vetar šapuće.*



Napiši svoj haiku o prirodi

Poglavlje 4: Skulptura od pronađenih predmeta iz prirode

Umetnost iz svakodnevice

Prikupi male, nasumične predmete koje nađeš u prirodi (kamenčiće, grančice, lišće) i od njih napravi minijaturnu skulpturu. To je sjajan način za ponovnu upotrebu predmeta i podsticanje kreativnosti. Svaki predmet iz prirode može postati važan deo tvog umetničkog stvaralaštva, stoga se prepusti mašti i uživaj u stvaranju nečeg jedinstvenog!

Čestitke i razglednice
reflektujućih materijala iz prirode



Male skulpture životinja

Poglavlje 5: Abecedna poezija

Pesme od A do Ž

Napiši kratku pesmu u kojoj svaki stih počinje sledećim slovom abecede. Ovo može biti zabavan jezički izazov koji podstiče na kreativno razmišljanje o odabiru reči. Pokušaj da obradiš različite teme u svojim abecednim pesmama.

Primer:

Autobus kreće rano ujutru,
Budim se uz zvuk motora.
Cvrčci pevaju u polju,
Dok sunce izlazi nad horizontom.

B **O** **M** **A**
F

Napiši svoju abecednu poeziju

A _____

B _____

C _____

Č _____

Ć _____

D _____

DŽ _____

Đ _____

E _____

F _____

G _____

H _____

I _____

J _____

K _____

Napiši svoju abecednu poeziju

L _____

LJ _____

M _____

N _____

NJ _____

O _____

P _____

R _____

S _____

Š _____

T _____

U _____

V _____

Z _____

Ž _____

B G Š
č H
J A I
O M E
F U
T S R

Poglavlje 6: Priče iz snimaka

Slike koje pričaju priče


Odaberi jednu sliku koja ti se sviđa — možeš je pronaći na internetu ili u svojim slikama. Zatvori oči na trenutak i zamisli sebe na toj slici. Šta vidiš? Možda je to slika šume s visokim drvećem ili porodične proslave s puno smeha i torte. Zamisli ko su likovi na slici i šta se događa oko njih. Možeš smisliti priču o njihovim avanturama, izazovima ili srećnim trenucima. Pusti mašti na volju i stvori priču punu emocija i događaja.



Poglavlje 7: Doodles i asocijacije reči

Kreativne asocijacije

Odaberi reč koja ti se sviđa, poput „avantura“ ili „čarobno“. Zatim, zamisli šta ti prvo padne na pamet kad pomisliš na tu reč. Možeš crtati bilo šta što te inspiriše: zmaja koji leti iznad oblaka, cvetno polje puno leptira ili možda malog robota koji istražuje daleku planetu. Dopusti svojoj mašti da se igra s različitim idejama i bojama dok crtaš.





Poglavlje 8: Izazov priče od tri reči

Priče u tri reči

Napiši kratku priču ili scenu u rečenicama od samo tri reči.

Primer: „Bilo je mračno. Pas je lajao. Neko je došao.“

Ova zabavna igra te podstiče da pažljivo biraš reči i budeš kreativan/a. Pokušaj stvoriti slike koristeći što manje reči.



Složí svoju priču

Poglavlje 9: Minijaturne poetične razglednice

Pesme za deljenje

Stvori male, poetične razglednice s kratkim, veselim pesmama. Napiši nešto poput „*Suncem obasjan dan, osmeh tvoj je sjaj*“ ili „*Cvet u proleće, radost u srcu.*“

Podeli ih s prijateljima ili ih ostavi na javnim mestima poput parkova, knjižara ili autobuskih stanica. Tako možeš širiti malo radosti i inspiracije. Svaka razglednica može nekome ulepšati dan i izmamiti osmeh na lice.

SUNCEM OBASJAN DAN,
OSMEH TVOJ JE SJAJ



(VET U PROLEĆE, RADOŠT U SRCU.

Poglavlje 10: Razgovori neživih predmeta

Priče iz svakodnevice

Odaberi neki svakodnevni predmet, poput šoljice za kafu ili olovke i zamisli šta bi rekla da može da priča. Možeš napisati kratki dijalog ili nacrtati strip iz perspektive tog predmeta. Na primer, zamisli da šoljica za kafu kaže: „Dobro jutro! Spremna sam da te napunim energijom za ceo dan!” A olovka može reći: „Vreme je za crtanje! Koga ćemo danas oživeti na papiru?” Ovo je zabavan način da daš glas stvarima koje te okružuju i stvoriš zanimljive priče i likove.

**Osmisli razgovor i nacrtaj
predmet s kojim želiš da pričaš**



Poglavlje 11: Priče iz oblika

Kreativne transformacije


Nacrtaj neki nasumičan oblik na papiru, npr. krug, kvadrat ili čudnu liniju. Zatim pusti mašti na volju i pretvori taj oblik u nešto zanimljivo — to može biti životinja, predmet ili lik. Možda će krug postati smešni klovn, kvadrat će se pretvoriti u kuću s vrtom ili će čudna linija postati zmija koja pleše. Ovaj izazov te podstiče da vidiš potencijal u svakom obliku i stvaraš jedinstvena dela!



Poglavlje 12: Crteži iz snova

Vizualizacija snova

Skiciraj nešto iz poslednjeg sna kojeg se sećaš. Crtež ne mora da bude savršen, samo pokušaj uhvatiti suštinu sna brzom skicom. Možda si sanjao/la leteće automobile, čarobne šume ili neobične likove. Snovi su bogat izvor inspiracije i mogu ti pomoći da istražiš svoju podsvest kroz umetnost. Pusti mašti na volju i uživaj u stvaranju!



Nacrtaj sliku svojih poslednjih snova

Poglavlje 13: Ilustracija stihova pesme

Muzika u slikama

Odaberi omiljeni stih pesme, pa napravi malu ilustraciju koja ga simbolizuje ili tumači. Na primer, ako stih glasi „Na krilima vetra letim“, možeš nacrtati pticu koja leti visoko na nebu. Ova aktivnost kombinuje vizuelne i muzičke elemente i pomaže ti da doživiš muziku na potpuno novi način. Uživaj u stvaranju umetničkog dela inspirisanog tvojom omiljenom pesmom!


**Napiši omiljeni stih iz
pesme i nacrtaj ga ispod**



Poglavlje 14: Umetnost unazad

Novi pristup

Stvori umetničko delo ili skicu tako što ćeš početi da crtaš od dna ili s desne strane papira unazad. Ovo je zabavan način da izađeš iz svoje rutine i podstakneš kreativnost. Promena perspektive može ti pomoći da vidiš svet drugim očima i otkriješ nove ideje.





Crtež započni na dnu ove stranice



Poglavlje 15: Likovi abecede

Izmišljeni svetovi

Izmisli lika za svako slovo abecede. Svakom od njih dodaj kratki opis i jedinstvenu osobinu. To može biti zabavan način za stvaranje zanimljivih i raznolikih likova. Evo nekoliko primera:

Evo nekoliko primera:

A: Anamarija, vesela devojčica koja obožava da peva i ume svakog da nasmeje.

B: Boris, hrabri dečak koji voli da istražuje šume i uvek nosi crveni šešir.

C: Cvjetko, mali vilenjak koji može razgovarati s biljkama i pomoći im da rastu.

Nastavi s ostalim slovima abecede i stvori čitavu plejadu likova, svaki sa svojom posebnom pričom.

Napiši svoje abecedne likove i njihove osobine

A _____

B _____

C _____

Č _____

Ć _____

D _____

DŽ _____

Đ _____

E _____

F _____

G _____

H _____

I _____

J _____

K _____

Napiši svoje abecedne likove i njihove osobine

L _____

LJ _____

M _____

N _____

NJ _____

O _____

P _____

R _____

S _____

Š _____

T _____

U _____

V _____

Z _____

Ž _____

B G Š
č H
J A I
O M E
F U
T S R

Poglavlje 16: Zamišljeni putopisni dnevnik

Putovanje kroz maštu

„Poseti“ novu zemlju ili zamišljeni svet svakog dana. Zamisli da si putnik koji istražuje nepoznata mesta i piše o svojim avanturama u putopisnom dnevniku. Napiši kratak osvrt o svojim iskustvima, poput opisa neverovatnih pejzaža, neobičnih stvorenja i zanimljivih ljudi koje srećeš. Dodaj skice ili crteže tih mesta, bilo da su to prekrasni dvorci, čarobne šume ili futuristički gradovi. Ovaj izazov ti omogućava da svakodnevno istražuješ nove svetove i kulture kroz maštu i stvaraš uzbudljive priče.

Napiši svoj dnevnik putovanja kroz maštu i crtežom prikaži svoje pustolovine

Napiši svoj dnevnik putovanja kroz maštu i crtežom prikaži svoje pustolovine

